



Como apagar linhas repetidas no Calc

Por Francival Lima

Às vezes, temos uma planilha com algumas linhas repetidas, mas precisamos desses dados sem nenhuma duplicação. Para apagar essas entradas de maneira rápida, podemos nos utilizar da Ferramenta “Filtro Padrão”. Os passos a seguir fornecem uma maneira de utilizar esse mecanismo:

- 1 - Selecione as células com os dados onde se queira excluir os duplicados;
- 2 - Acesse menu **Dados** >> **Filtro** >> “Filtro padrão...”;

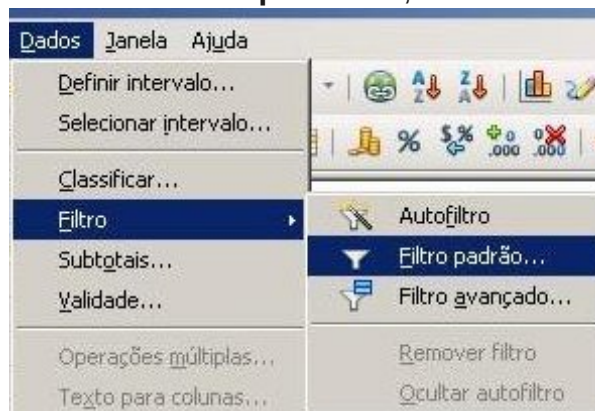


Figura 1

- 3 - Na janela que é aberta, o rótulo da coluna a ser analisada deverá aparecer no item “**Nome do campo**”. Mude o rótulo para “-nenhum-”;

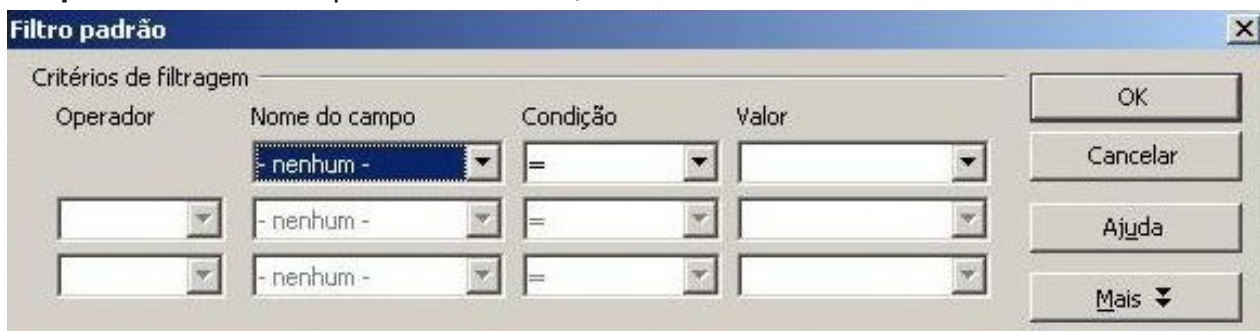


Figura 2



4 - Clique no botão “Mais”. Então marque a opção “Sem duplicação”;

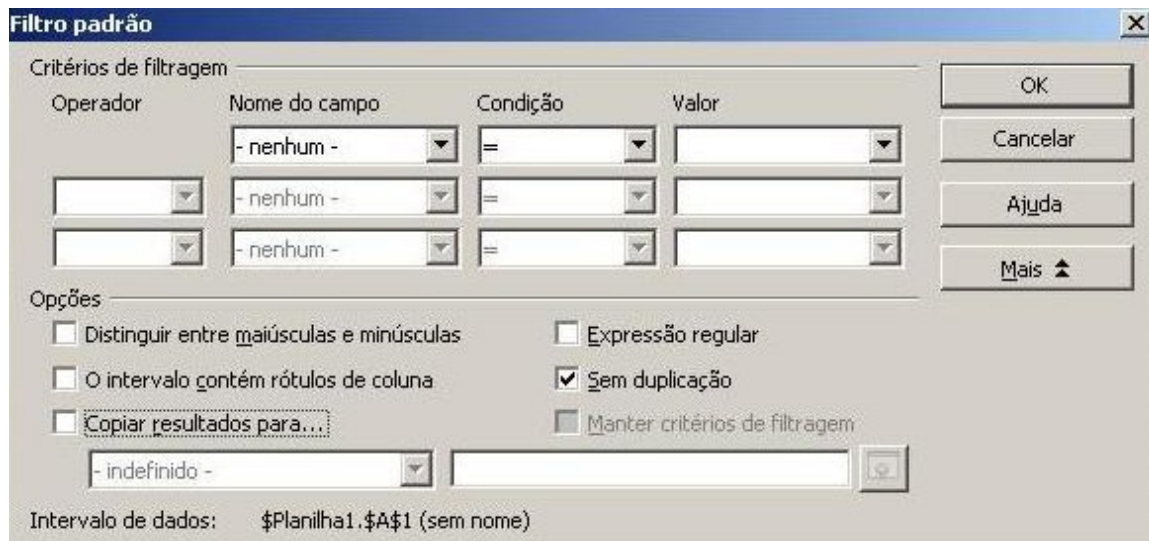


Figura 3

5 - Marque a opção “Copiar resultados para...”. Clique no botão com uma seta verde (se você posicionar o mouse em cima, será mostrado o nome “Encolher”). Selecione então uma célula para onde se queira copiar os dados, na mesma planilha ou em outra planilha (podendo ser no mesmo arquivo ou não). Feito isso, clique no botão “Encolher” novamente, a fim de voltar à janela anterior. Então clique em “OK”. Os dados não repetidos serão copiados para onde você determinou.



Figura 4